



Prisijungimas prie Vytauto Didžiojo universiteto testavimo aplinkos

Ši Vytauto Didžiojo universiteto Moodle aplinka yra skirta diagnostinių anglų ar kitos užsienio kalbos ir kompiuterinio raštingumo testų laikymui.

1. Adresas <https://testing.vdu.lt>
2. Prisijungimui siūlome naudoti Google, Facebook arba Microsoft paskyrą (paspausti ant turimos paskyros ikonos).

VYTAUTAS
MAGNUS
UNIVERSITY
M C M X X I I

Testing and
examination

Naudotojo vardas / el.paštas

Slaptažodis

Prisiminti naudotojo vardą

Prisijungti

Pamiršote savo naudotojo vardą ar slaptažodį?

Našyklėje turi būti įjungti slapukai

Prie aplinkos galite jungtis naudodamiesi jau turimą išorinę paskyrą. Norėdami prisijungti spauskite ant pasirinktos paskyros tiekėjo.
Kas kartą jungdamiesi naudokite pasirinktos paskyros prisijungimo mygtuką.

Google

Facebook

Microsoft

Pastaba: jei prisijungiama su išorine paskyra (Google, Facebook ar Microsoft), kiekvieną kartą prisijungiant prie aplinkos iš naujo spausti ant paskyros ikonos, o ne vesti el. paštą ir slaptažodį.

Jei neturite jau sukurtos ir naudojamos išorinės paskyros prisijungti prie testavimo aplinkos galima puslapio apačioje spaudžiant **Kurti naują paskyrą**.

Ar jūs čia pirmą kartą?

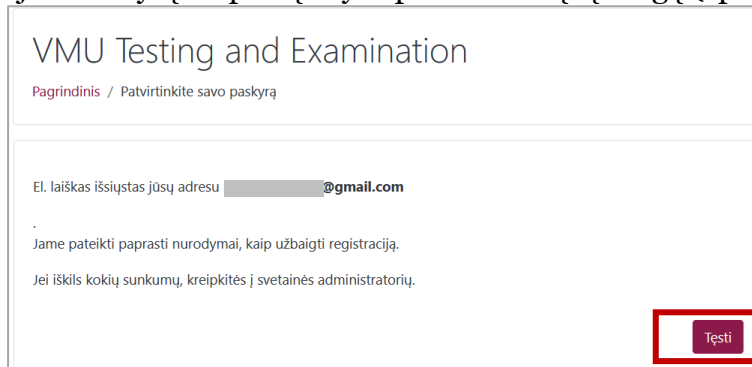
Jei norite prisijungti prie testavimo aplinkos, tai galite padaryti su turima paskyra (Google, Facebook ar Microsoft) ARBA susikurdami vietinę paskyrą čia. Registruojantis reikia atlikti tokius veiksmus:

1. Spauskite ant mygtuko *Kurti naują paskyrą*.
2. Patvirtinkite, kad susipažinote su privatumo politika ir kitais dokumentais.
3. Užpildykite *naujos paskyros* formą, pateikdami savo informaciją.
4. Jūsų el. pašto adresu bus iš karto išsiųstas el. laiškas.
5. Perskaitykite el. laišką ir spustelėkite jame esančią nuorodą.
6. Jūsų paskyra bus patvirtinta ir galėsite prisijungti.

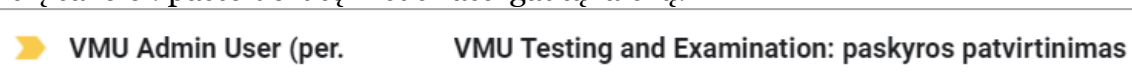
Kurti naują paskyrą



3. Prisijungus su išorine paskyra ar atlikus registraciją testavimo aplinkoje sistema išsiunčia el. laišką į paskyroje nurodytą el. paštą ir yra patenkama į šį langą (spausiti **Tęsti**):



4. Eiti į savo el. pašto dėžutę ir susirasti gautą laišką:



5. Atsidarius laišką paspausti ant nuorodos patvirtinančios paskyros susikūrimą.
6. Patvirtinus paskyros sukūrimą patenkama į langą su VDU Privatumo politika. Perskaičius ją lango apačioje spausiti **Sutinku su VDU Privatumo politika**.

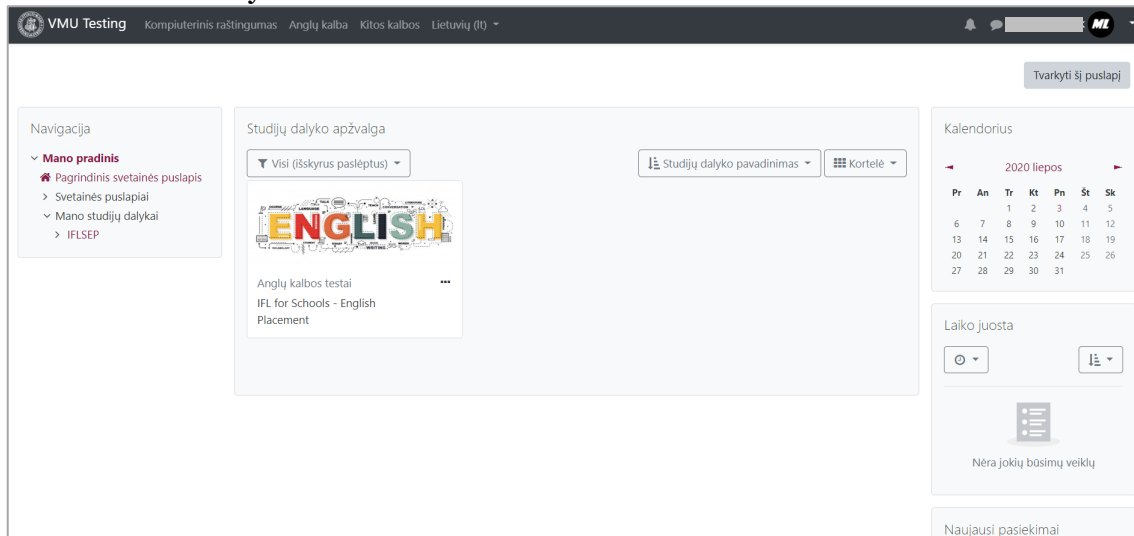
Sutinku su VDU Privatumo politika

7. Susipažinti su VDU akademinės etikos kodeksu ir spausiti **Pirmyn**.

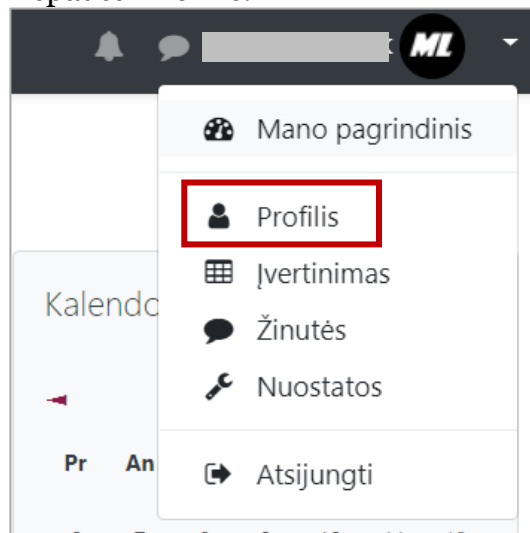




8. Atlikus visus žingsnius patenkama į VDU testavimo aplinką, kurioje matomi automatiškai priskirti testai laikymui.



9. Prieš pradėdant atlikti testus **būtina** patikslinti profilio informaciją. Spausti ant savo vardo lango dešinėje viršuje ir spausti Profilis.



10. Spausti **Keisti duomenis**.





11. Skiltyje Pagrindinė informacija patikslinti savo vardą ir pavardę (turi būti užrašyta pilnas vardas ir pavardė taisyklinga lietuvių kalba).

▼ **Pagrindinė informacija**

Vardas !

Pavardė !

El. pašto adresas !

12. Lango apačioje išskleisti skiltį **Iveskite papildomą informaciją** (išskleisti paspaudžiant) ir suvesti LAMA BPO sistemoje naudotą el. pašta, pasirinkti savo fakultetą bei studijų programą. Išsaugoti pakeitimus.

▼ **Iveskite papildomą informaciją | Other fields**

El.pašto adresas (LAMA BPO sistemoje)

Fakultetas

Studijų programa

13. Norint laikyti testą pagrindiniame lange spausti ant jo pavadinimo.

14. Lango nurodoma kiek kartų galima bandyti spręsti testą ir koks yra laiko limitas. Norint pradėti spręsti spausti **Bandyti testą dabar**.

Leista bandymų: 2

Laiko limitas: 45 min

Klasifikavimo metodas: Aukščiausias įvertis

Bandyti testą dabar



Dėmesio!

- Neskubėkite ir būkite atidūs, nes perėję prie kitos užduoties prie ankstesnės grįžti nebegalėsite.
- Atkreipkite dėmesį į rašybą.
- Nenaudokite nereikalingų tarpų, kitų ženklų.
- Naudokite lietuviškus simbolius savo įrenginio klaviatūroje.
- Atkreipkite dėmesį, kur reikalingos didžiosios ir mažosios raidės.
- Sutrikus sistemos veikimui, perkraukite naršyklę ar net ir kompiuterį ir toliau tęskite tą patį bandymą.
- Pateikite bandymą prieš testui baigiantis! Nelaukite kol sistema atjungs jus laikui pasibaigus - tokiu atveju atsakymai gali būti neužskaityti.
- Atlikę testą greičiausiai rezultatus sužinosite ne iš karto, o tik tuomet, kai dėstytojas peržiūrės jūsų atsakymus.